

LAPORAN HASIL SURVEY VISI, MISI, TUJUAN & STRATEGI

STIT PALAPA NUSANTARA LOMBOK NTB
PUSAT PENJAMINAN MUTU



2022

KATA PENGANTAR

Survei Visi, Misi, Tujuan dan Strategi dilakukan untuk memastikan bahwa visi, misi, tujuan dan strategi telah dipahami dan ditetapkan sesuai harapan stakeholders. Survei dilakukan secara berkala dengan membagikan kuesioner kepada stakeholders terkait visi, misi, tujuan dan strategi. Laporan Hasil survei ini diharapkan dapat meningkatkan pemahaman sivitas akademika STIT Palapa Nusantara terkait visi, misi, tujuan dan strategi STIT Palapa Nusantara .

Demikian, semoga laporan ini bermanfaat dan dapat digunakan sebagaimana mestinya.

Tim Penyusun

DAFTAR ISI

| | |
|---------------------------------|-----------|
| KATA PENGANTAR..... | 1 |
| DAFTAR ISI | 2 |
| A. PENDAHULUAN | 3 |
| 1. Latar Belakang..... | 3 |
| 2. Tujuan | 3 |
| 3. Luaran yang Diharapkan | 3 |
| 4. Metode..... | 4 |
| B. HASIL SURVEI | 5 |
| C. KESIMPULAN..... | 13 |
| D. REKOMENDASI | 14 |
| LAMPIRAN | 15 |

A. PENDAHULUAN

1. Latar Belakang

Monitoring dan Evaluasi Visi Misi Tujuan dan Strategi merupakan kegiatan yang dilaksanakan oleh Pusat Penjaminan Mutu(P2M) secara periodik pada setiap akhir semester Genap dalam upaya mengukur ketercapaian VMTS di STIT Palapa Nusantara. Sejalan dengan tujuan pengukuran ketercapaian VMTS, monitoring dan evaluasi ini dimaksudkan untuk mengetahui umpan balik bagi pemangku kebijakan di STIT Palapa Nusantara Lombok NTB.

Pelaksanaan monitoring dan evaluasi VMTS di STIT Palapa Nusantara dilakukan diseluruh Program Studi setiap akhir semester. Salah satu sumber data dari kegiatan monitoring dan evaluasi ini adalah Evaluasi Dosen, Tenaga pendidikan dan Mahasiswa yang disi.

2. Tujuan

Tujuan dari survei ini adalah untuk mengetahui apakah sivitas akademika dan tenaga kependidikan STIT Palapa Nusantara memahami dan mampu mendukung visi, misi, tujuan dan strategi khususnya STIT Palapa Nusantara yang telah disusun berdasarkan input stakeholders internal dan eksternal.

3. Luaran yang Diharapkan

Luaran dari kegiatan ini adalah laporan mengenai pemahaman dan dukungan sivitas akademika serta tenaga kependidikan terhadap visi, misi, tujuan dan strategi (VMTS) STIT Palapa Nusantara tahun 2022.

4. Metode

a. Teknik Pengambilan Data

Teknik pengambilan data dilakukan dengan melakukan survei online dengan membagikan link google formulir kepada seluruh responden. Berikut ini beberapa pertanyaan yang tercantum dalam kuesioner tersebut:

Pertanyaan terkait VMTS Program Sarjana di STIT Palapa Nusantara

1. Bagaimana informasi yang anda dapatkan terkait penjelasan mengenai VMTS STIT Palapa Nusantara ? Sangat Baik/Baik/Cukup Baik/Cukup Baik/Kurang Baik/Sangat Kurang Baik
2. Bagaimana pemahaman anda terkait isi VMTS STIT Palapa Nusantara ? Sangat Baik/Baik/Cukup Baik/Cukup Baik/Kurang Baik/Sangat Kurang Baik
3. Bagaimana implementasi VMTS STIT Palapa Nusantara ? Sangat Baik/Baik/Cukup Baik/Cukup Baik/Kurang Baik/Sangat Kurang Baik
4. Bagaimana implementasi VMTS dalam suasana akademik dan proses pembelajaran di STIT Palapa Nusantara ? Sangat Baik/Baik/Cukup Baik/Cukup Baik/Kurang Baik/Sangat Kurang Baik
5. Bagaimana implementasi VMTS dalam proses pelayanan di STIT Palapa Nusantara ? Sangat Baik/Baik/Cukup Baik/Cukup Baik/Kurang Baik/Sangat Kurang Baik
6. Bagaimana dukungan lingkungan terhadap pencapaian VMTS stit Palapa Nusantara? Sangat Baik/Baik/Cukup Baik/Cukup Baik/Kurang Baik/Sangat Kurang Baik
7. Kegiatan apa yang mencerminkan perwujudan VMTS STIT Palapa Nusantara menurut pendapat anda?

b. Waktu Pengambilan Data

Pengambilan data dilakukan dalam rentang waktu 10 hari yaitu dari awal bulan Juli 2022 samapai dengan tanggal 10 Juli 2022.

c. Sampel

Sampel dalam survei ini adalah sivitas akademika dan tenaga kependidikan STIT Palapa Nusantara . Sivitas akademika disini adalah dosen, mahasiswa dan tenaga kependidikan di lingkungan STIT Palapa Nusantara . Dengan rincian jumlah sampel sebagai berikut:

Tabel 1. Data Sampel

| No | Status | Jumlah |
|--------|---------------------|-----------|
| 1 | Dosen | 43 Orang |
| 2 | Tenaga Kependidikan | 10 Orang |
| 3 | Mahasiswa | 75 Orang |
| Jumlah | | 128 Orang |

B. HASIL SURVEI

Berdasarkan hasil survei berikut adalah rekap hasil survei tahun 2022:

Hasil Survei Terhadap Dosen STIT Palapa Nusantara

1. Informasi yang anda dapatkan terkait penjelasan mengenai VMTS STIT Palapa Nusantara

43 jawaban

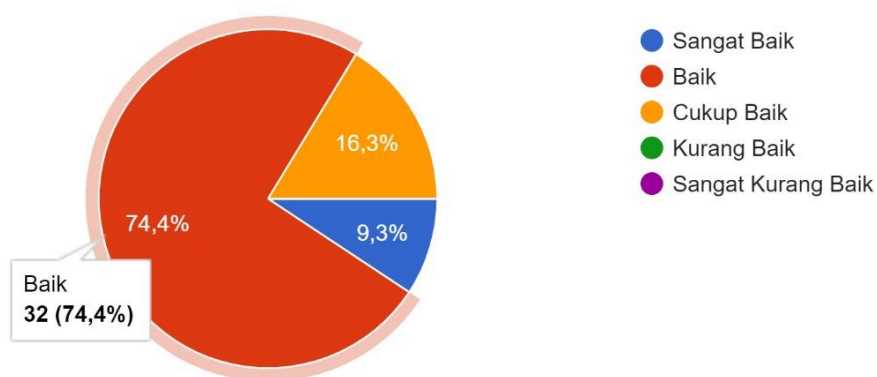


Diagram diatas menunjukkan bahwa sebagian besar responden dari kalangan dosen menilai bahwa informasi yang didapatkan terkait VMTS STIT Palapa Nusantara sudah baik. Hasil ini menunjukkan bahwa sosialisasi VMTS STIT Palapa Nusantara telah dilakukan dengan cukup informatif.

2. Pemahaman terkait isi VMTS STIT Palapa Nusantara

43 jawaban

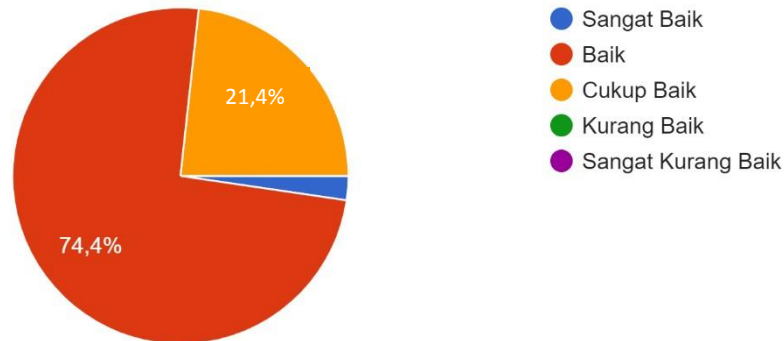


Diagram diatas menunjukkan bahwa sebagian besar responden (78,6%) menjawab sudah memahami VMTS STIT Palapa Nusantara dengan baik dan sangat baik. Sedangkan sebanyak 21,4% menjawab cukup baik.

3. Implementasi VMTS di lingkup STIT Palapa Nusantara

43 jawaban

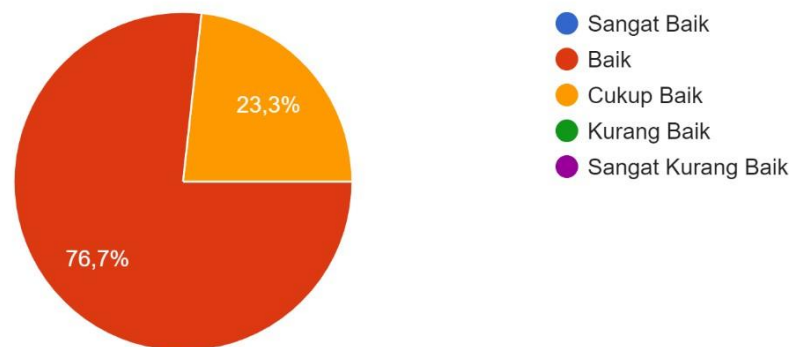


Diagram diatas menunjukkan bahwa 76,7% responden menilai implementasi VMTS lingkup STIT Palapa Nusantara sudah baik dan 23,3% menilai cukup baik.

4. Implementasi VMTS dalam suasana akademik dan proses pembelajaran di STIT Palapa Nusantara

43 jawaban

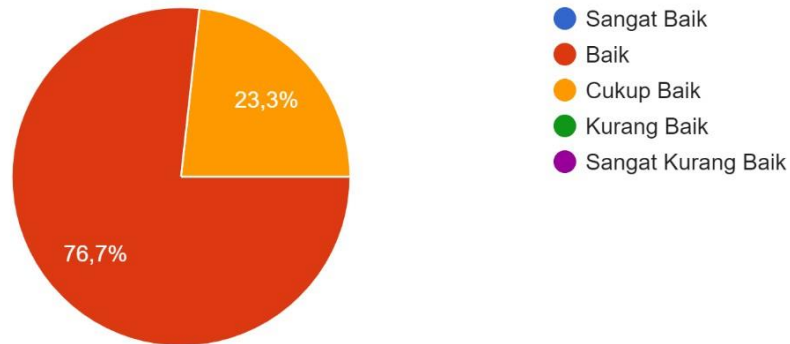


Diagram diatas menunjukkan bahwa sebagian besar 76,7% responden dari kalangan dosen menilai implementasi VMTS dalam suasana akademik dan proses pembelajaran di STIT Palapa Nusantara sudah baik. Sebanyak 23,3% responden menjawab implementasi VMTS dalam suasana akademik dan proses pembelajaran di STIT Palapa Nusantara cukup baik.

5. Implementasi VMTS dalam proses pelayanan di STIT Palapa Nusantara

43 jawaban

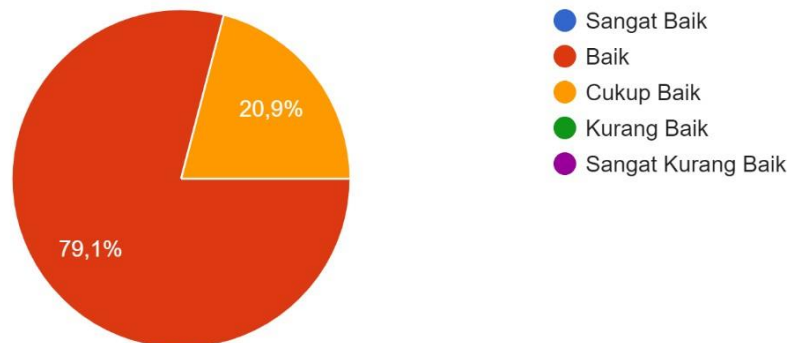


Diagram diatas menunjukkan bahwa sebagian besar 79,1% responden dari kalangan dosen menilai implementasi VMTS dalam proses pelayanan di STIT Palapa Nusantara sudah baik. Sebanyak 20,9% responden menjawab implementasi VMTS dalam proses pelayanan di STIT Palapa Nusantara cukup baik.

6. Dukungan lingkungan terhadap pencapaian VMTS STIT Palapa Nusantara

43 jawaban

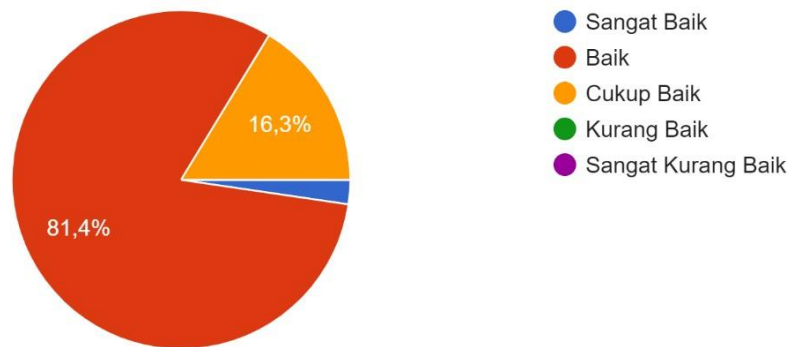


Diagram diatas menunjukkan bahwa sebagian besar responden dari kalangan dosen 81,4% menilai bahwa dukungan lingkungan terhadap pencapaian VMTS STIT Palapa Nusantara sudah baik. Dan sisanya 16,3% menilai bahwa dukungan lingkungan terhadap pencapaian VMTS STIT Palapa Nusantara cukup baik serta sisanya menilai sangat baik.

Hasil Survei Terhadap Tenaga Kependidikan STIT Palapa Nusantara

1. Informasi yang anda dapatkan terkait penjelasan mengenai VMTS STIT Palapa Nusantara

10 jawaban

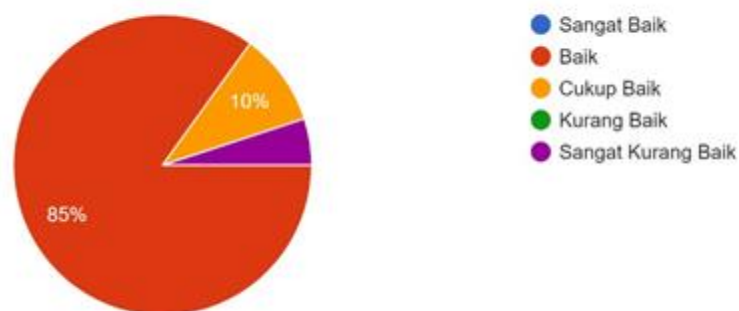


Diagram diatas menunjukkan bahwa sebagian besar responden dari kalangan tenaga kependidikan menilai bahwa informasi yang didapatkan terkait VMTS STIT Palapa Nusantara sudah baik. Namun sayangnya masih ada respondne yang menilai bahwa informasi masih sangat kurang baik.

2. Pemahaman terkait isi VMTS STIT Palapa Nusantara

10 jawaban

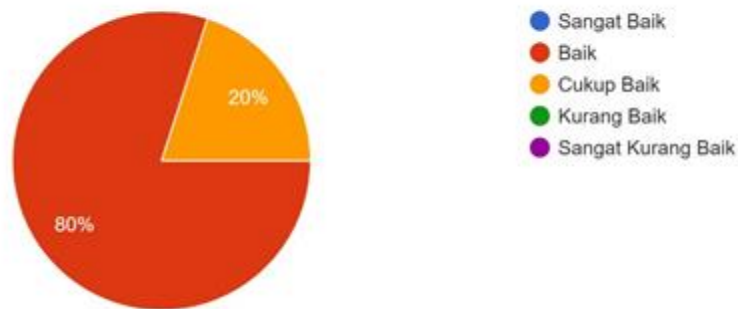


Diagram diatas menunjukkan bahwa 80% responden menjawab sudah memahami VMTS STIT Palapa Nusantara dengan baik dan 20% responden menjawab memahami VMTS STIT Palapa Nusantara dengan cukup baik.

3. Implementasi VMTS di lingkup STIT Palapa Nusantara

10 jawaban

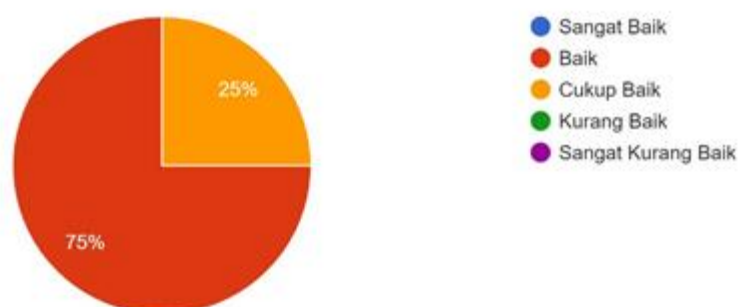


Diagram diatas menunjukkan bahwa 25% responden menilai implementasi VMTS lingkup STIT Palapa Nusantara sudah cukup baik dan 75% menilai baik.

4. Implementasi VMTS dalam suasana akademik dan proses pembelajaran di STIT Palapa Nusantara

10 jawaban

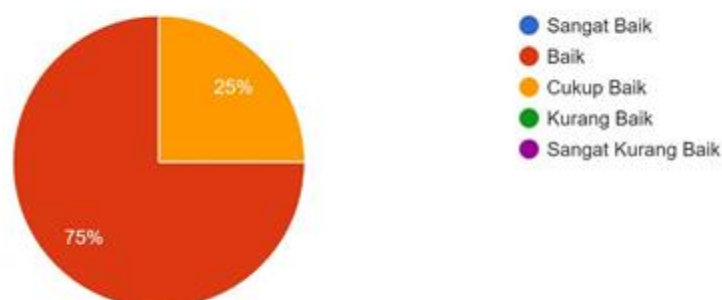


Diagram diatas menunjukkan bahwa 75% responden menjawab implementasi VMTS dalam suasana akademik dan proses pembelajaran di STIT Palapa Nusantara sudah cukup baik. dan 25% responden menjawab baik.

5. Implementasi VMTS dalam proses pelayanan di STIT Palapa Nusantara

10 jawaban

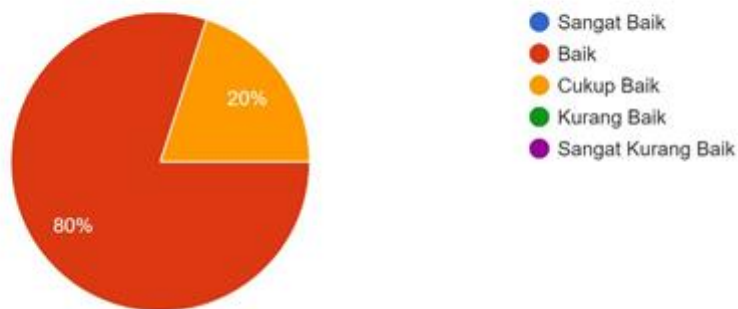


Diagram diatas menunjukkan bahwa 20% responden menjawab implementasi VMTS dalam proses pelayanan di STIT Palapa Nusantara sudah cukup baik dan 80% responden menjawab baik.

6. Dukungan lingkungan terhadap pencapaian VMTS STIT Palapa Nusantara

10 jawaban

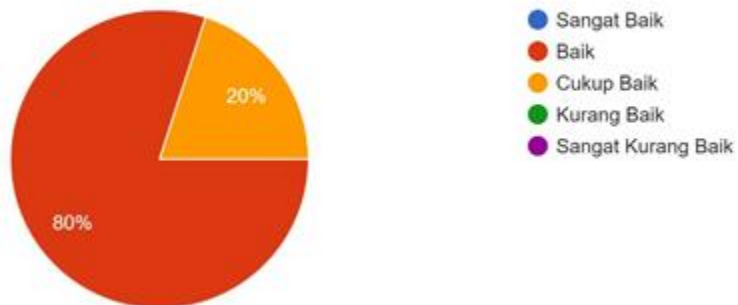


Diagram diatas menunjukkan bahwa 20% responden menjawab dukungan lingkungan terhadap pencapaian VMTS STIT Palapa Nusantara sudah cukup baik dan 80% responden menjawab baik.

Hasil Survei Terhadap Mahasiswa

1. Informasi yang anda dapatkan terkait penjelasan mengenai VMTS STIT Palapa Nusantara

75 jawaban

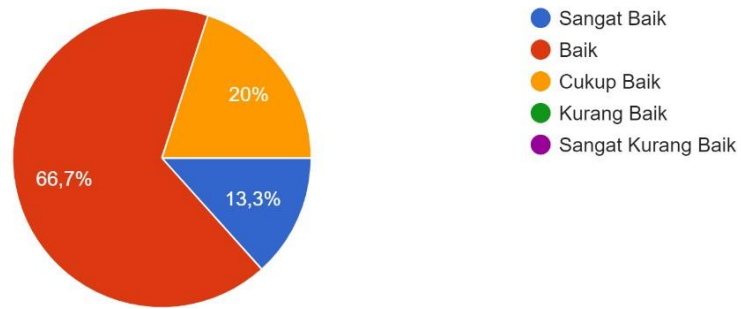


Diagram diatas menunjukkan bahwa sebagian besar responden dari kalangan mahasiswa menilai bahwa informasi yang didapatkan terkait VMTS STIT Palapa Nusantara sudah baik.

Hasil ini menunjukkan bahwa sosialisasi VMTS STIT Palapa Nusantara telah dilakukan dengan cukup informatif.

2. Pemahaman terkait isi VMTS STIT Palapa Nusantara

75 jawaban

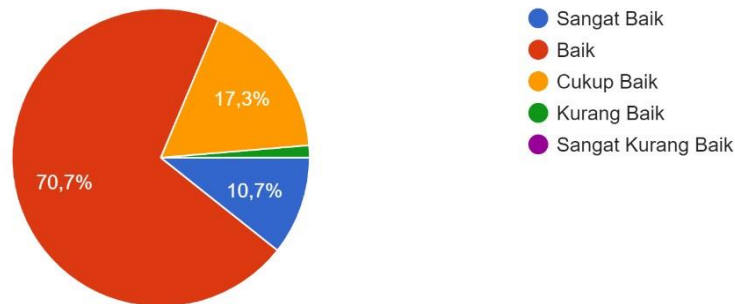


Diagram diatas menunjukkan bahwa sebagian besar responden dari kalangan mahasiswa sudah memahami VMTS STIT Palapa Nusantara . Sebanyak 10,7% responden menjawab memahami VMTS STIT Palapa Nusantara dengan sangat baik. Sebanyak 70,7% responden menjawab memahami VMTS STIT Palapa Nusantara dengan baik, dan 17,3% responden menjawab telah memahami VMTS STIT Palapa Nusantara dengan cukup baik.

3. Implementasi VMTS di lingkup STIT Palapa Nusantara

75 jawaban

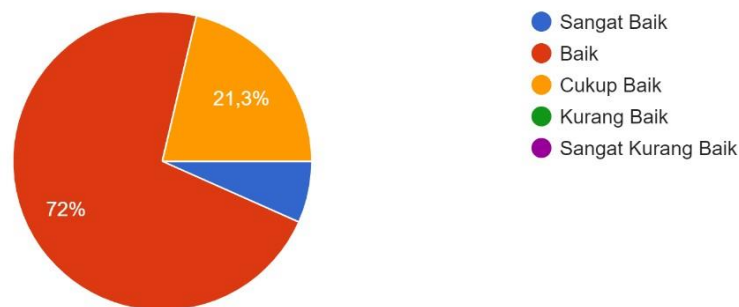


Diagram diatas menunjukkan bahwa sebagian besar responden dari kalangan mahasiswa menilai implementasi VMTS lingkup STIT Palapa Nusantara sudah baik. Sebanyak 72% responden menjawab implementasi VMTS lingkup STIT Palapa Nusantara baik dan 21,3% menjawab cukup baik.

4. Implementasi VMTS dalam suasana akademik dan proses pembelajaran di STIT Palapa Nusantara

75 jawaban

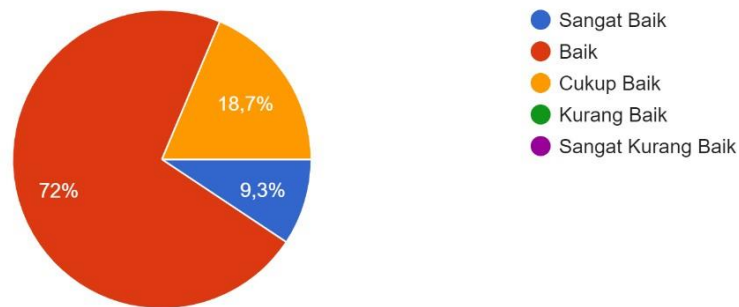


Diagram diatas menunjukkan bahwa sebagian besar 72% responden dari kalangan mahasiswa menilai implementasi VMTS dalam suasana akademik dan proses pembelajaran di Po;iteknik STIT Palapa Nusantara sudah baik. Sebanyak 18,7% responden menjawab implementasi VMTS dalam suasana akademik dan proses pembelajaran di Po;iteknik STIT Palapa Nusantara cukup baik.

5. Implementasi VMTS dalam proses pelayanan di STIT Palapa Nusantara

75 jawaban

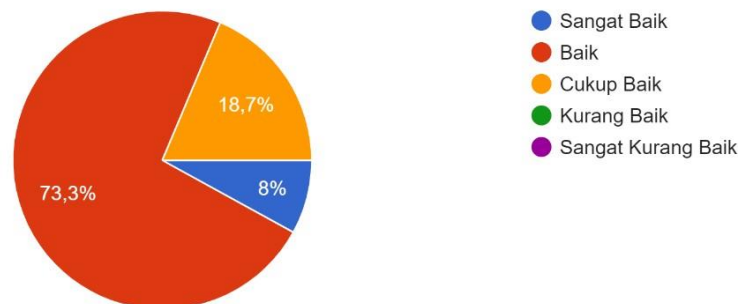


Diagram diatas menunjukkan bahwa sebagian besar (73,3%) responden dari kalangan mahasiswa menilai implementasi VMTS dalam proses pelayanan di STIT Palapa Nusantara sudah baik. Sebanyak 18,7% responden menjawab implementasi VMTS dalam proses pelayanan di STIT Palapa Nusantara cukup baik.

6. Dukungan lingkungan terhadap pencapaian VMTS STIT Palapa Nusantara

75 jawaban

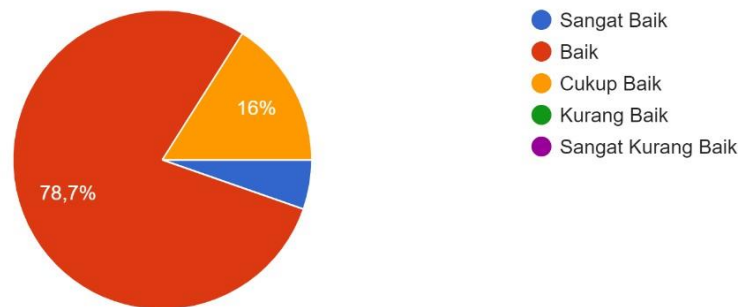


Diagram diatas menunjukkan bahwa sebagian besar responden dari kalangan mahasiswa (78,7%) menilai bahwa dukungan lingkungan terhadap pencapaian VMTS STIT Palapa Nusantara sudah baik. Dan sisanya (16%) menilai bahwa dukungan lingkungan terhadap pencapaian VMTS STIT Palapa Nusantara cukup baik.

C. KESIMPULAN

Hasil survei menunjukkan bahwa seluruh hampir semua responden memahami VMTS STIT Palapa Nusantara , namun juga ada responden yang menilai bahwa informasi yang didapatkan terkait VMTS STIT Palapa Nusantara masih sangat

kurang baik. Hal ini disebabkan karena VMTS STIT Palapa Nusantara baru disosialisasikan di awal tahun 2022.

D. REKOMENDASI

Berdasarkan survei pemahaman dan dukungan sivitas akademika terhadap VMTS STIT Palapa Nusantara tahun 2022 , maka rekomendasi yang dapat diberikan adalah meningkatkan sosialisasi sebagai upaya dalam meningkatkan pemahaman dan dukungan sivitas akademika dalam pencapaian VMTS STIT Palapa Nusantara yang dilakukan secara konsisten dan instensif baik melalui media sosial maupun secara langsung.